


GLOSS SHOTZ

VYLEPŠUJE A ZINTENZÍVŇUJE AKÚKOĽVEK FARBU VLASOV ALEBO OBNOVUJE VYBLEDNUTÉ TÓNY

Presvetlené vlasy

ODPORÚČANÝ ZÁKLAD

6 7 8




Dark
Blonde

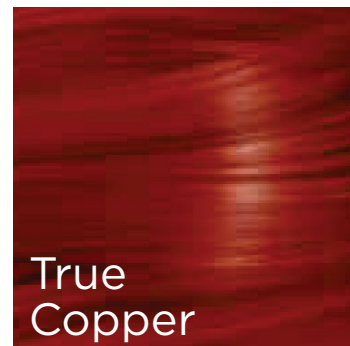
ODPORÚČANÝ ZÁKLAD

6 7 8

ALEBO NA PRESVETLENÉ VLASY PRE INTENZÍVNEJŠÍ VÝSLEDOK




True
Copper



True
Copper

ODPORÚČANÝ ZÁKLAD

5 6 7

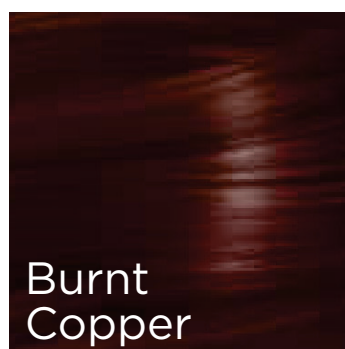


Hot
Chocolate

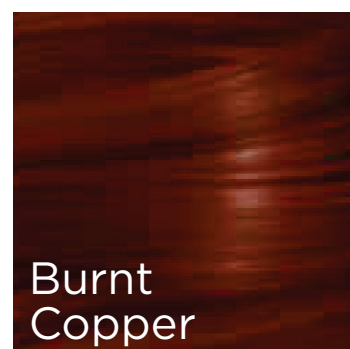
ODPORÚČANÝ ZÁKLAD

6 7 8

ALEBO NA PRESVETLENÉ VLASY PRE INTENZÍVNEJŠÍ VÝSLEDOK



Burnt
Copper



Burnt
Copper

ODPORÚČANÝ ZÁKLAD

4 5 6




Cool
Brunette


ODPORÚČANÝ ZÁKLAD

5 6 7

ALEBO NA PRESVETLENÉ VLASY PRE INTENZÍVNEJŠÍ VÝSLEDOK




Ice
Chestnut



Ice
Chestnut

ODPORÚČANÝ ZÁKLAD

3 4 5



Dark
Brown


ODPORÚČANÝ ZÁKLAD

5 6 7

ALEBO NA PRESVETLENÉ VLASY PRE INTENZÍVNEJŠÍ VÝSLEDOK



Red
Chilli




Red
Chilli

ODPORÚČANÝ ZÁKLAD

1 2 3

POZNÁMKA
SAMOTNÉ MIEŠANIE
S CLEAR SHINE
MÔŽE VIESŤ K
NEŽIADUCIM TÓNOM




Liquorice


ODPORÚČANÝ ZÁKLAD

3 4 5

ALEBO NA PRESVETLENÉ VLASY PRE INTENZÍVNEJŠÍ VÝSLEDOK



Aubergine



Aubergine

GLAZE SHOTZ


MÄKKÉ PASTELOVÉ ODTIENE PRE PRESVETLENÉ
A SVETLE BLONDÍNY




Quicksilver môže tiež slúžiť na neutralizáciu nežiaducich žltých tónov na presvetlené/prírodné blond a šedivé vlasy.




Quicksilver




Pearl Beige




Sand Blonde




Rose Gold




Lavender Grey




Rose Quartz



Apricot



Soft Pink



Caramel

POZNÁMKA Pri použití na prirodzenej svetlej blond podkladovej báze môžu výsledky pôsobiť jemnejšie.



CLEAR SHINE

VYTVORTE NEUVERITEĽNÝ LESK NA
VŠETKÝCH TYPOCH VLASOV S TÝMTO
ULTRA LESKLÝM KONDICIONÉROM.

ZMIEŠAJTE S GLOSS SHOTZ ALEBO S
GLAZE SHOTZ, PRE JEMNEJŠIE VÝSLEDKY.

POZNÁMKA Miešanie s GLOSS SHOTZ LIQUORICE (pokiaľ nie je zmiešané s inými odtieňmi) môže viesť k nežiaducim tónom.